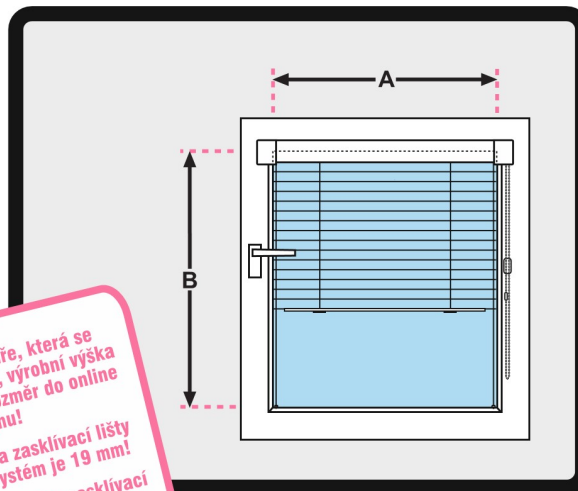


NÁVOD NA ZAMĚŘENÍ

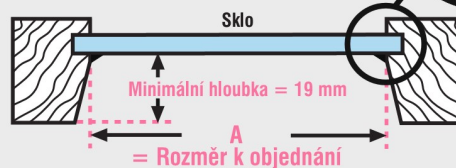
HORIZONTALNÍ ŽALUZIE ISO



Výrobní šířka A je šířka, která se zadává jako výrobní, výrobní výška B je opět výrobní rozměr do online systému!

Minimální hloubka zasklívací lišty okna pro tento systém je 19 mm!
V případě menší hloubky zasklívací lišty objednávejte v konfigurátoru podložky.

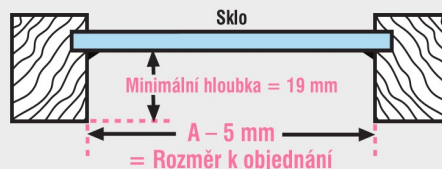
1. Šikmé zasklívací lišty



Výrobní šířka A zaměřte nad těsněním skla, z naměřené hodnoty odečtete dle potřeby 2 – 5 mm.

Výrobní výšku B, zaměřte podobně jako šířku, z rozměru však nic neodečítejte.

2. Rovná zasklívací lišta



Výrobní šířka A zaměřte nad těsněním skla

 Z naměřené hodnoty odečtete 5 mm!

Výrobní výšku B, zaměřte podobně jako šířku, z rozměru však nic neodečítejte.

